

CERTIFICADO DE RECEPCION DE INFORMACION

La Dirección de Control Interno y Racionalización de Trámites del Departamento Administrativo de la Función Pública, certifica que el Representante Legal de la Entidad relacionada a continuación, presentó electrónicamente la Encuesta de MECI VIGENCIA 2014.

Dicha información fue gestionada, elaborada y presentada en las fechas establecidas a través del Aplicativo MECI de acuerdo a la Circular No.100-01 de 2015 del Departamento Administrativo de la Función Pública.

Entidad : INSTITUTO AMAZONICO DE INVESTIGACIÓN
CIENTIFICO - SINCHI

Representante Legal : LUZ MARINA MANTILLA CARDENAS

Jefe de Control Interno: ANGÉLICA MARÍA CASTRO ACOSTA

Radicado Informe Ejecutivo No:2711

Fecha de Reporte:27/02/2015 08:14:30 a.m.

En constancia firma,

MARÍA DEL PILAR GARCÍA GONZÁLEZ
Directora de Control Interno y Racionalización de Trámites

"Tú sirves a tu país, nosotros te servimos a tí"

Carrera 6a No. 12-62. Teléfono: 334 4080 Fax: 341 0515, línea gratuita 018000 917 770, Pagina

web: www.dafp.gov.co,

Email: webmaster@funcionpublica.gov.co, Bogotá D.C., Colombia

Departamento Administrat... Departamento Administrat... +

mecicalidad.funcionpublica.gov.co/Encuesta2014/Default.aspx?val=1

Más visitados Primeros pasos Artículos para bebés y... Automatrícula UGR. Se... Baby Centro - www.ba... Biblioteca Muchos Lib... Concurso Abierto Proc... Dragomir's books Sag... Google http--portal.dafp.gov... MercadoLibre Colomb... >>

MODELO ESTANDAR DE CONTROL INTERNO - MECI

FUNCIÓN PÚBLICA
Departamento Administrativo de la Función Pública

TODOS POR UN NUEVO PAÍS
PAZ EQUIDAD EDUCACIÓN

Datos Entidad Caracterización Encuesta MecI Encuesta Fases Informe Certificado


INSTITUTO AMAZONICO DE INVESTIGACIÓN CIENTIFICO - SINCHI (salic)

**Su entidad ya diligencio la encuesta.
Los datos fueron guardados exitosamente.**

[Ver respuestas](#)

5:18 p. m.
26/02/2015

MODELO ESTANDAR DE CONTROL INTERNO - MECI





Datos Entidad | Caracterización | Encuesta Meci | Encuesta Fases | Informe | Certificado

INSTITUTO AMAZONICO DE INVESTIGACIÓN CIENTIFICO - SINCHI

Su entidad ya diligencio la encuesta. Los datos fueron guardados exitosamente.

[Ver respuestas](#)

MODELO ESTANDAR DE CONTROL INTERNO - MECI

| | | | | | |
|---------------|-----------------|---------------|----------------|---------|-------------|
| Datos Entidad | Caracterización | Encuesta MecI | Encuesta Fases | Informe | Certificado |
|---------------|-----------------|---------------|----------------|---------|-------------|

Estado general del Sistema de Control Interno

Fortalezas

El Instituto Amazónico de Investigaciones Científicas - SINCHI cuenta con un Sistema Integrado de Gestión de Calidad y MECI, debidamente certificado bajo las Normas ISO 9001:2008 y NTCGP 1000:2009, actualmente se obtuvo la recertificación del Sistema hasta el año 2017, el cual se encuentra plasmado en su respectivo Manual que puede ser consultado en la página WEB Institucional, adoptado luego de una planeación exhaustiva, conllevando una implementación controlada, con revisiones periódicas y un seguimiento y monitoreo constante del Sistema. Se resalta que el Ambiente de Control, incluyendo el Autocontrol, la Autogestión y Autoregulación, está interiorizado en todos los niveles del Instituto, con las nuevas disposiciones se inició un proceso de sensibilización de los postulados de la Autoevaluación Institucional por proceso de forma mensual.

Debilidades

Para la presente vigencia no se observaron debilidades en el ejercicio de las actividades aquí reportadas, y cuando se encontraron dificultades, éstas fueron superadas con el apoyo de la Alta Dirección del Instituto SINCHI.

| | | | |
|-------------------|------------------------------|--------|--------------------------|
| Diligenciado por: | ANGÉLICA MARÍA CASTRO ACOSTA | Fecha: | 27/02/2015 08:14:22 a.m. |
| Enviado por: | LUZ MARINA MANTILLA CARDENAS | Fecha: | 27/02/2015 08:14:30 a.m. |

MODELO ESTANDAR DE CONTROL INTERNO - MECI



INSTITUTO AMAZONICO DE INVESTIGACIÓN CIENTIFICO - SINCHI

| CERTIFICADOS | |
|------------------------------|-----------------|
| INFORME VIGENCIA 2010 | PRESENTO |
| Descargar | |
| INFORME VIGENCIA 2011 | PRESENTO |
| Descargar | |
| INFORME VIGENCIA 2012 | PRESENTO |
| Descargar | |
| INFORME VIGENCIA 2013 | PRESENTO |
| Descargar | |
| INFORME VIGENCIA 2014 | PRESENTO |
| Descargar | |